

# Rapport territorial : Bilan 2016

Bretagne

*Données en date du 14/04/2017*



**SERVICE CIVIQUE**

Une mission pour chacun au service de tous

**L'Agence du Service Civique a souhaité mettre à votre disposition en 2017 une déclinaison territoriale des indicateurs du rapport d'activité qu'elle produit chaque année.**

**Toutes les données de ce rapport sont issues des outils de gestion et de suivi du Service Civique, OSCAR et ELISA (les informations issues d'ELISA sont déclaratives).**

**Sauf mention contraire, toutes les données relatives aux volontaires portent sur ceux qui ont commencé leur mission après le 01/01/2016 et qui la réalise dans votre territoire (au regard des informations des SI).**

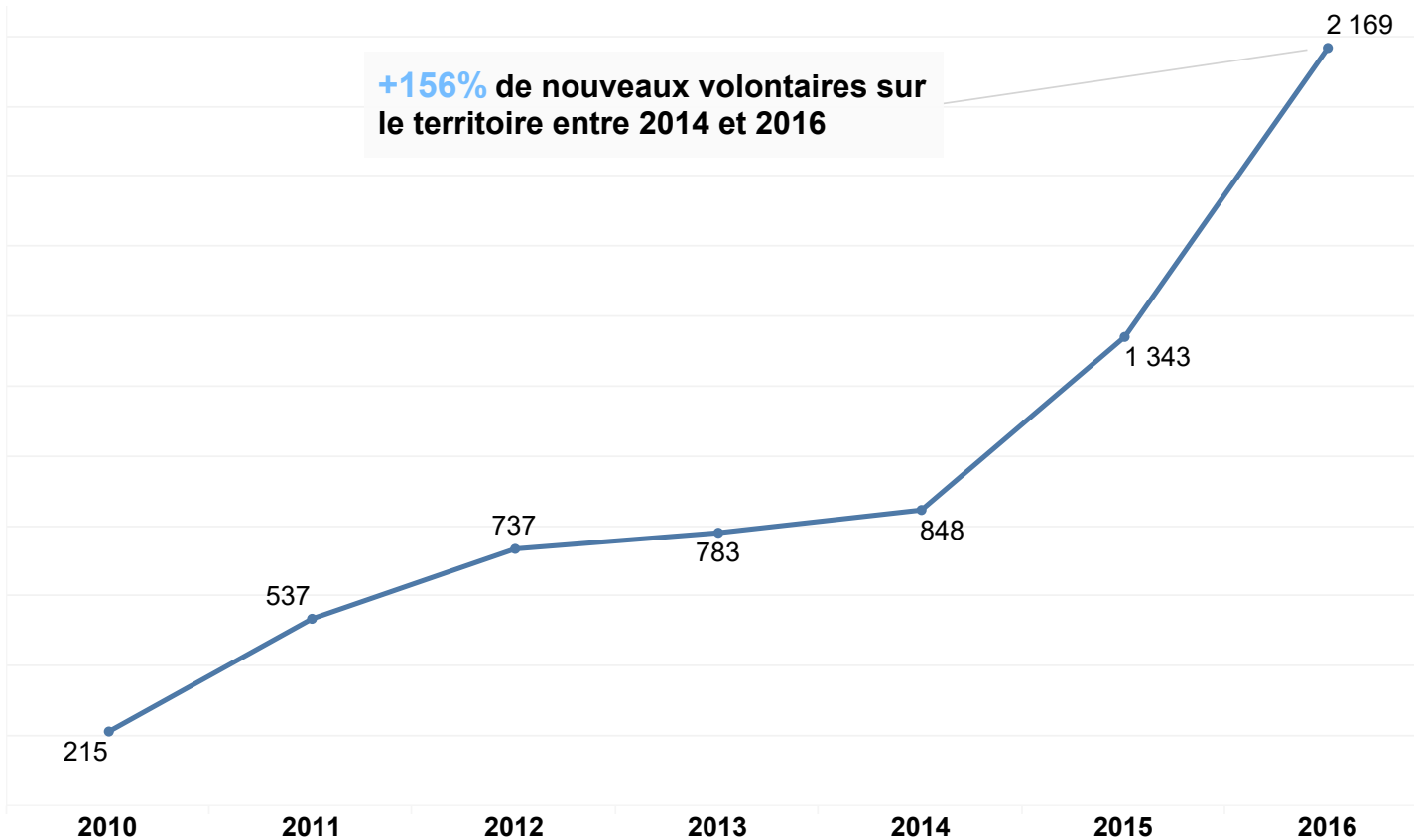
**La répartition entre les différents types de mission a été analysée à partir des missions effectivement réalisées par les volontaires.**

**Les informations relatives aux organismes d'accueil concernent les organismes dont les dossiers ont été agréés ou instruits par la DDCS/PP dans les rapports départementaux et les organismes dont les dossiers ont été agréés par la DR ou la DD dans les rapports régionaux.**

## Depuis 2010

**6 632** volontaires en Service Civique sur votre territoire.

### Evolution du nombre de nouveaux volontaires



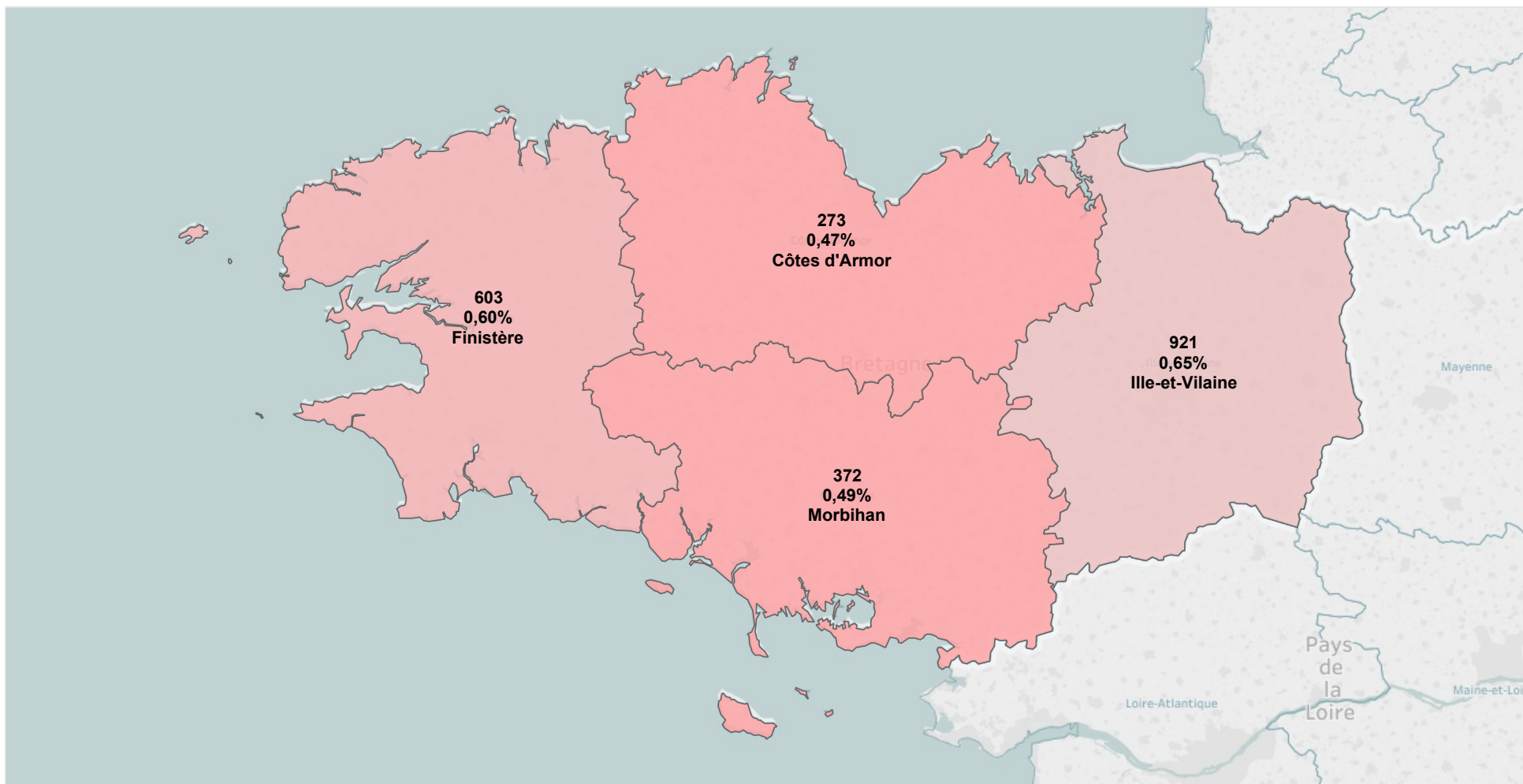
**376 099** jeunes sur votre territoire, soit **12%** de l'ensemble de la population du territoire (source INSEE).

## Evolution du nombre de volontaires en Service Civique

	2014	2015	2016	Evolution 2014/2016 dans la région	Evolution 2014/2016 au niveau national
<b>FLUX</b> <i>nombre de volontaires ayant débuté leur mission au 01/01 de l'année n</i>	848	1 343	2 169	<b>+156%</b>	<b>+189%</b>
<b>STOCK</b> <i>nombre de volontaires en mission durant l'année n, quelle que soit la date de début de mission</i>	1 429	1 930	3 257	<b>+128%</b>	<b>+162%</b>

Les volontaires en Service Civique représentent **0,58%** de l'ensemble des jeunes du territoire. Au niveau national, ce taux s'élève à **0,78%**.

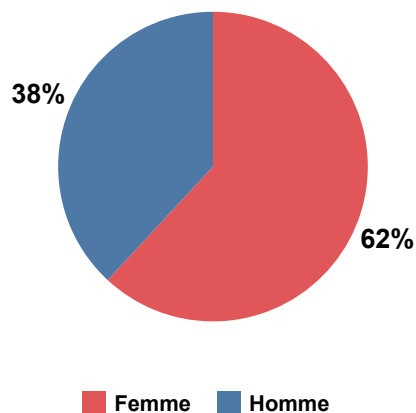
## Répartition des nouveaux volontaires par département dans la région en 2016 (en nombre et en pourcentage par rapport à l'ensemble des jeunes du territoire)



0,47% 0,81%

## Profil des volontaires

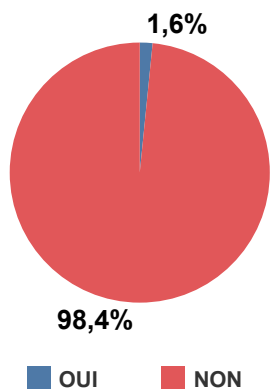
### Répartition femme/homme



Au niveau national, **59%** des volontaires en Service Civique sont des femmes, et **41%** des hommes.

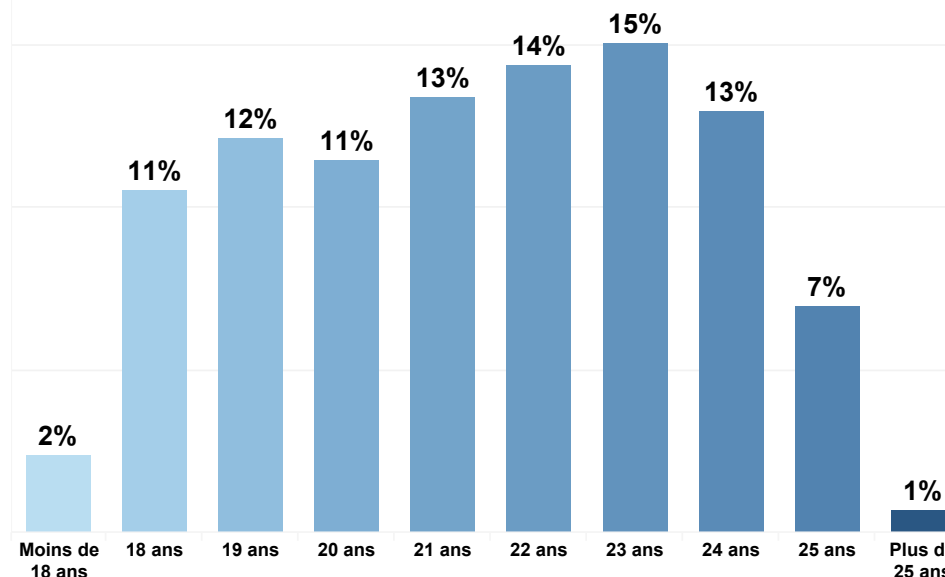
A titre de comparaison dans la région, **49%** des 15-24 ans sont des femmes, et **51%** sont des hommes (source INSEE).

### Handicap AAH/RQTH



A titre de comparaison au niveau national, **1,1%** des volontaires en Service Civique disposent d'une AAH ou d'une RQTH.

### Répartition par âge

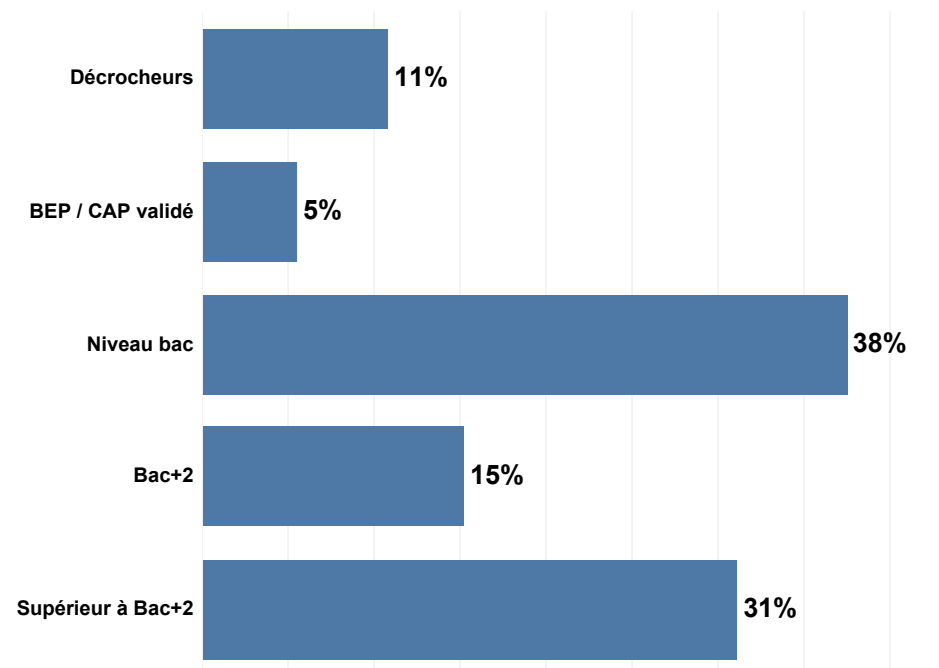


L'âge moyen des volontaires dans le territoire est de **21 ans**.

Au niveau national, il est de **21 ans**.

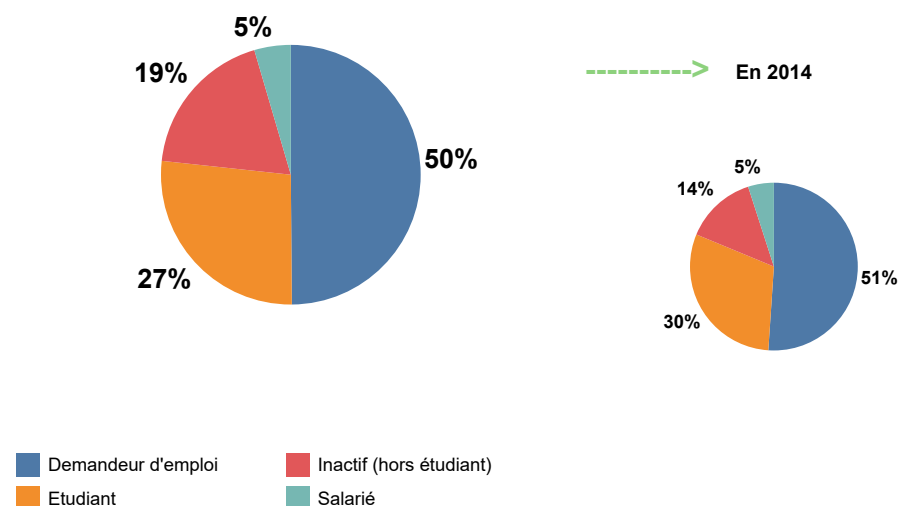
## Niveau de formation et situation à l'entrée en Service Civique

### Niveau de formation à l'entrée



A titre de comparaison au niveau national, **7%** des volontaires ont validé un BEP ou CAP, **40%** ont un niveau bac, **14%** ont un bac +2, **21%** au moins un bac +2 et **17%** sont décrocheurs ou n'ont pas de qualification.

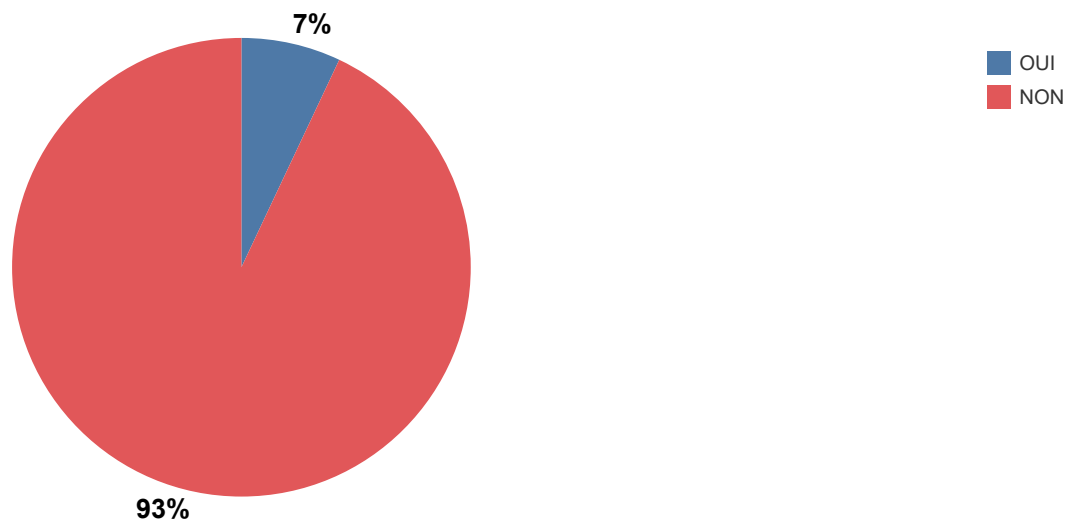
### Situation à l'entrée En 2016



A titre de comparaison au niveau national, **48%** des volontaires en Service Civique déclarent être demandeurs d'emplois à leur entrée, **29%** des étudiants, **20%** des inactifs et **4%** des salariés.

## Majoration indemnitaire sur critères sociaux et prestations sociales

### Majoration de l'indemnité sur critères sociaux



Dans le détail :

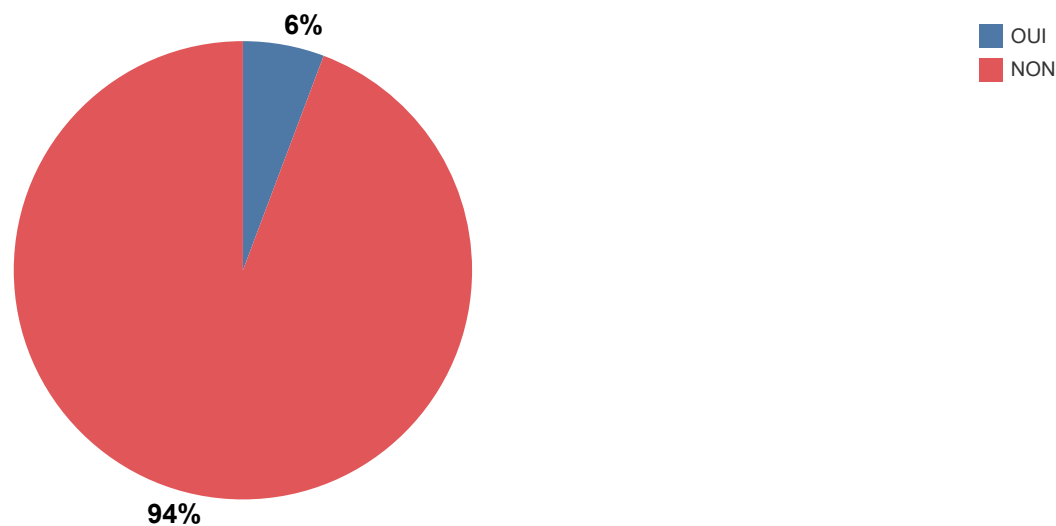
- 4% sont bénéficiaires du RSA
- 3% sont étudiants boursiers échelon 5 ou +

A titre de comparaison au niveau national, 91% des jeunes en Service Civique ne bénéficient pas de prestations sociales, 5% sont bénéficiaires du RSA et 4% sont étudiants boursier échelon V/VI.



### Volontaires en Quartiers Prioritaires de la Politique de la ville (QPV) selon l'adresse du volontaire

Localisation des volontaires / géographie prioritaire de la politique de la ville



Part des adresses qui n'ont pas pu être géolocalisées : 4%

Sur votre territoire, **3%** de la population habite en QPV.

Au niveau national, **13%** des volontaires en 2016 sont en quartiers prioritaires de la politique de la ville (proportion identique à 2015).

## Département d'origine des volontaires du territoire selon l'adresse déclarée

### Part des volontaires issus de la région

Bretagne 93%

### Zoom sur les autres régions (les 3 principales)

Pays de la Loire 2,7%

Normandie 1,0%

Ile-de-France 1,0%

### Zoom sur les principaux départements en dehors de la région

Loire-Atlantique 1,3%

Mayenne 0,5%

Manche 0,4%

Sarthe 0,4%

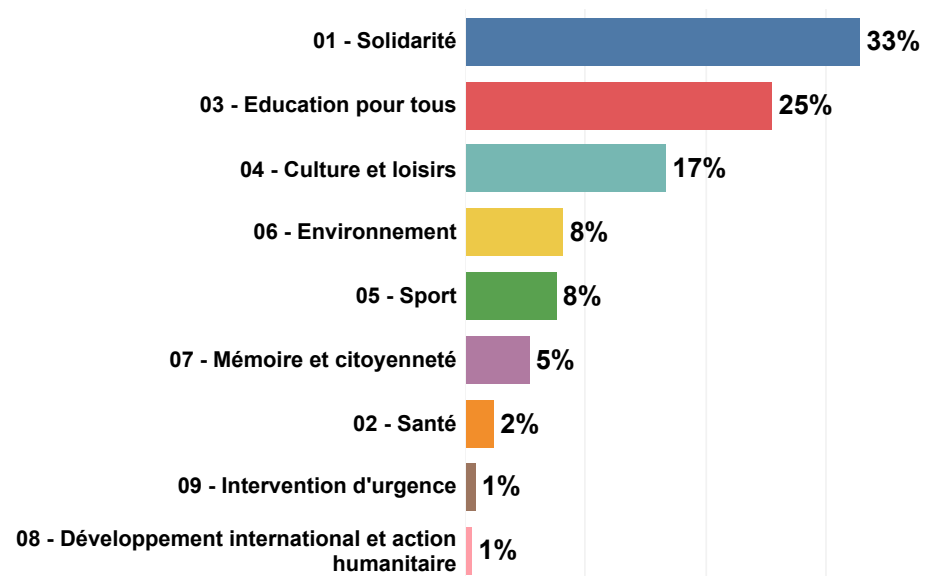
Calvados 0,3%

Paris 0,3%

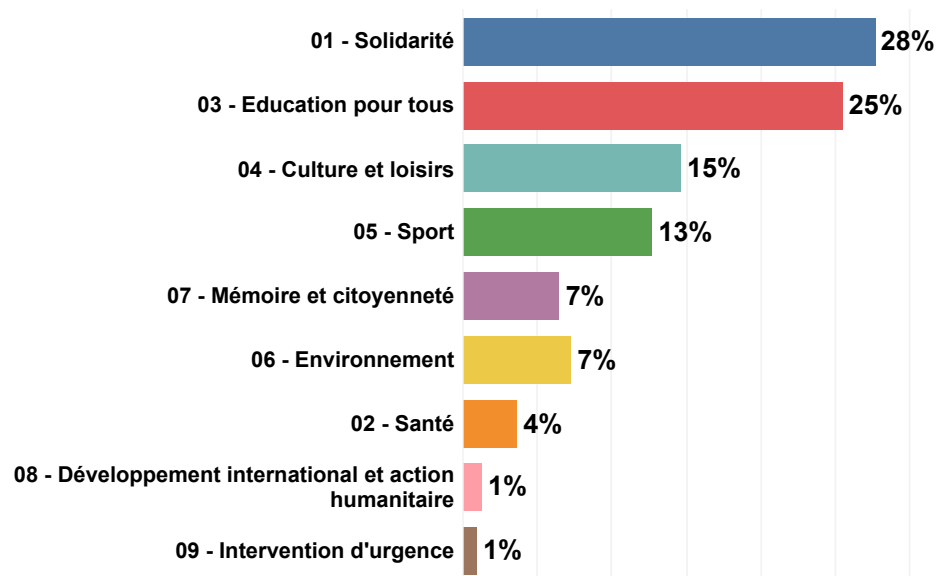
Maine-et-Loire 0,3%

## Répartition des différents types de missions

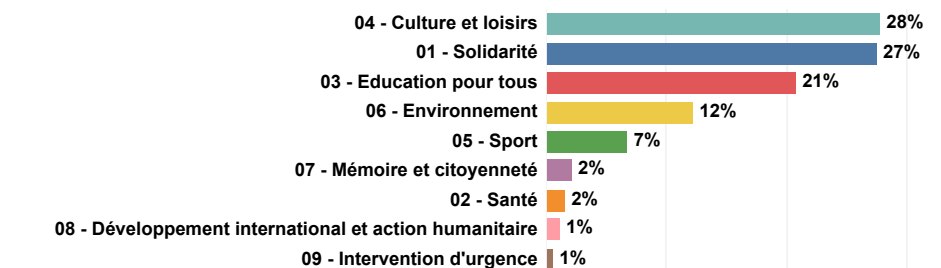
### Sur le territoire



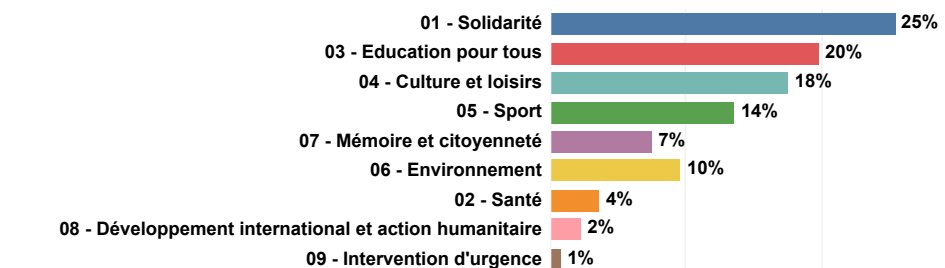
### Au niveau national



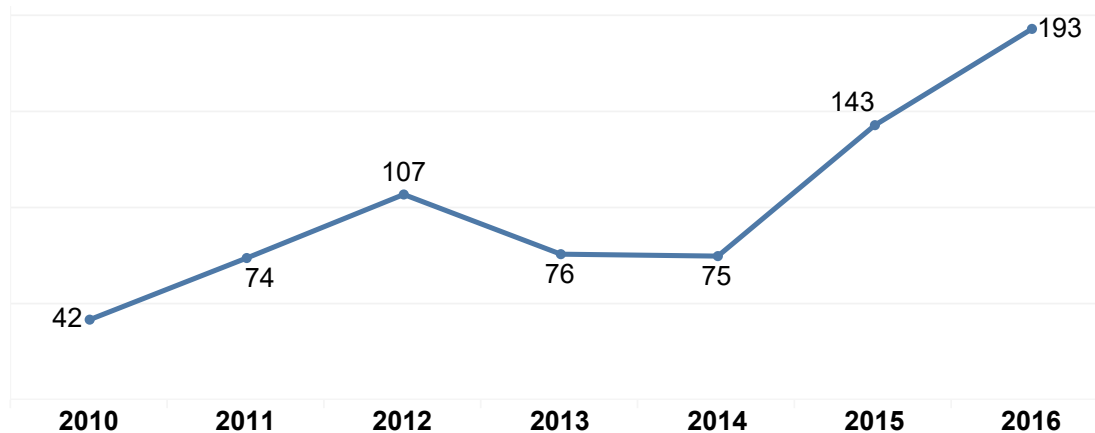
### En 2014




### En 2014



## Organismes agréés



Nombre d'organismes agréés par le DR ou les DD dans la région depuis 2010 : **710**



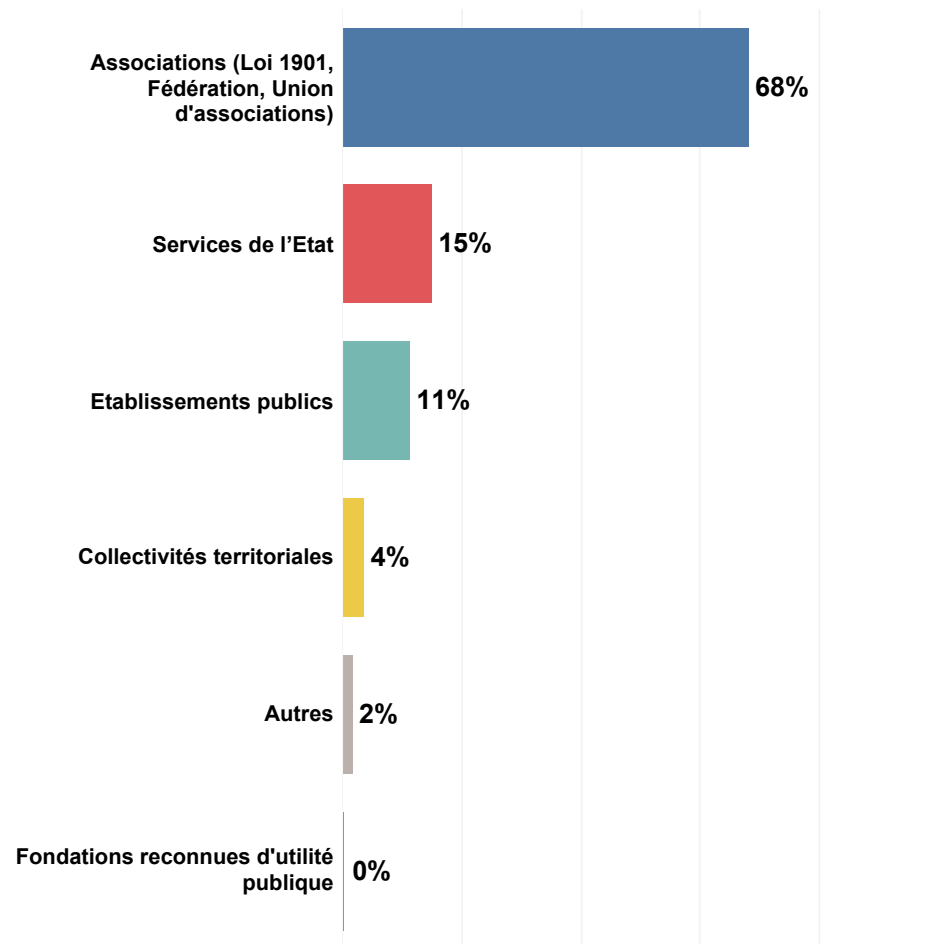
Moyenne de mois des postes agréés localement dans la région en 2016 : **8 mois**



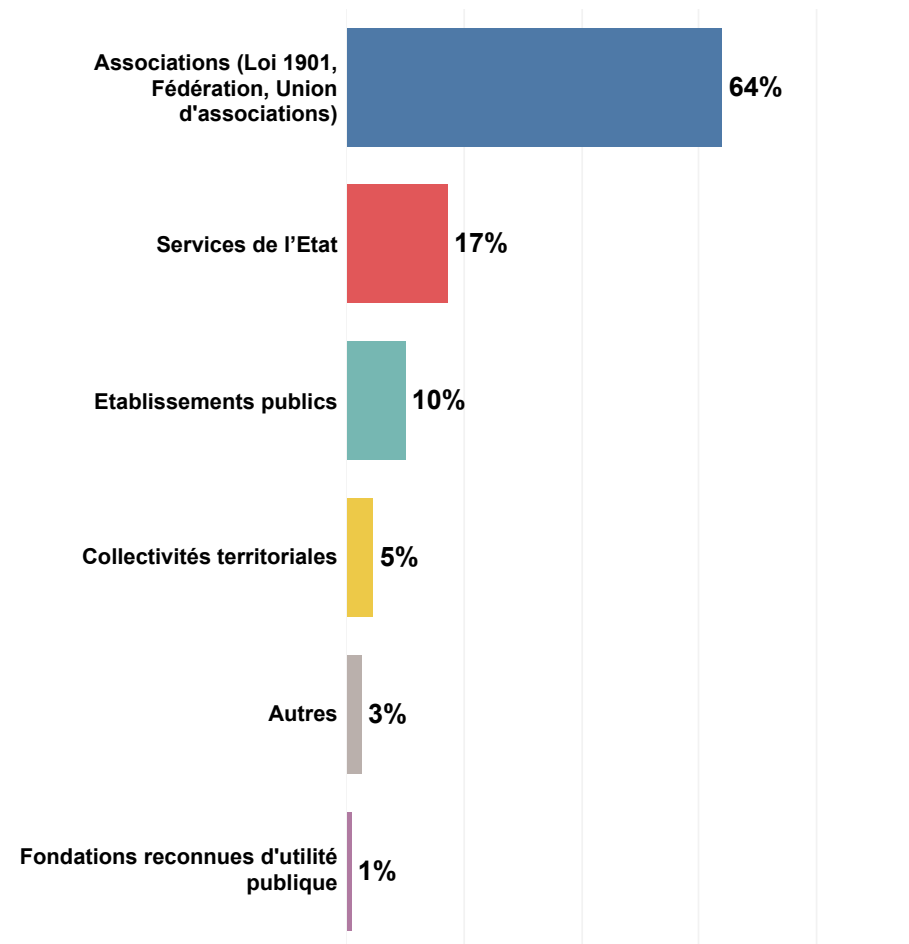
Nombre moyen (médian) de postes agréés par organisme en 2016 : **2 postes (1)**

## Répartition des volontaires selon la forme juridique des organismes agréés auxquels ils sont rattachés

### Sur le territoire



### Au niveau national



## Mise en oeuvre en 2016

**Part de contrats de Service Civique rompus\* :**

**13%** sur le territoire  
**16%** au niveau national

**Durée hebdomadaire moyenne d'une mission de Service Civique :**

**28 heures** sur le territoire  
**27 heures** au niveau national

*\* Attention, cette donnée n'inclue pas l'ensemble des contrats de l'année 2016. En effet, une part importante des contrats débutés en 2016 (commençant en fin d'année) ne sont pas arrivés à leur terme.*

# Rapport territorial : Bilan 2016

Bretagne

Contacts Agence du Service Civique :  
[david.mongy@service-civique.gouv.fr](mailto:david.mongy@service-civique.gouv.fr)  
[marie.laburthe@service-civique.gouv.fr](mailto:marie.laburthe@service-civique.gouv.fr)

*Données en date du 14/04/2017*



**SERVICE CIVIQUE**

Une mission pour chacun au service de tous